

Blogs

Blogs untuk mahasiswa
Universitas Islam Indonesia

Badan Sistem Informasi UII @2009

Agenda

- Apakah blogs itu?
- Memulai blogging
 - Tentang SEO
 - Membuat blogs students UII
- Teknik menulis di Blog
- Mengatur Widget
- Promosi blogs

Apakah Blogs itu ?

Sumber <http://blogger.com>

Apakah Blogs itu?

- Sebuah blog adalah buku harian pribadi. Mimbar Anda setiap hari. Kotak sabun politik. Outlet berita terkini. Koleksi link. Pikiran pribadi Anda sendiri. Catatan untuk dunia.

Blog Anda menjadi apapun yang Anda inginkan. Ada berjuta-juta blog, dalam segala bentuk dan ukuran, dan tidak ada aturan yang sesungguhnya.

Apakah Blogs itu?

- Secara terminologi sederhana, blogs adalah sebuah situs web, di mana Anda menuliskan hal-hal yang berbasis peristiwa yang sedang berlangsung. Hal yang baru tampil di paling atas, sehingga pengunjung Anda dapat membaca apa yang baru. Kemudian mereka dapat mengomentarnya atau menambahkan link atau mengemail Anda. Atau tidak.

Apakah Blogs itu?

- Publikasikan pemikiran anda

Banyak orang menggunakan blog hanya untuk mengorganisasikan pikiran mereka, sementara yang lain membuat blog yang membuat banyak pengaruh dengan ribuan pemirsa di seluruh dunia. Jurnalis dan amatir menggunakan blog untuk menerbitkan berita terkini, sementara jurnalis personal membeberkan pemikiran terdalam mereka.

Apakah Blogs itu?

- Ajaklah teman-teman anda

Blogging adalah lebih dari sekedar meletakkan pemikiran Anda di web. Blogging adalah mengenai terhubung dengan dan mendengar dari siapapun yang membaca pekerjaan Anda dan peduli untuk memberi respons

Memulai blogging

Memulai blogging

- Rencanakan
 1. Tema blogs
 2. Teman / relasi
 3. Cakupan publikasi
- Tentukan
 1. Nama blogs
 2. Kategori artikel
 3. Kata-kata kunci / tags / keywords

Memulai blogging

- **Lakukan**
 1. Daftarkan blogs baru di <http://students.uui.ac.id>
 2. Aktifkan fitur
 - a. SEO (Search Engine Optimation)
 - b. Penanganan spam otomatis
 - c. Statistik
 3. Pilih theme yang sesuai
 4. Atur widget
 5. Buat artikel baru

Apakah SEO itu ?

- **Adalah optimasi website/artikel agar sesuai dengan mesin pencari di internet**
 1. **Judul blog**
menggambarkan tema utama blog
 2. **Nama blog**
shortcut ke blog anda
 3. **Inbound link**
datan teman/releasi anda
 4. **Ukuran blog**
lebih awai berarti lebih dikenal

Apakah SEO itu ?

5. Popularitas link didalam blog tampilan artikel terkait/populer
6. **Gunakan keyword yang sesuai di isi** antara judul, isi dan kata kunci harus sesuai
7. **URL / nama file yang deskriptif** nama uri mewakili isi
8. **Ukuran yang kecil** tulis artikel jangan terlalu panjang

Sumber <http://kasprayitna.staff.uui.ac.id/2009/03/02/10-tips-penggunaan-seo-di-joomla/>

Membuat blogs students UUI

- **Apakah blogs students UUI**
 - Blog resmi khusus untuk mahasiswa UUI
 - Software wordpress versi 2.5.1
 - <http://students.uui.ac.id>
- **Syarat**
 - Aktif sebagai mahasiswa
 - Akun UNISYS aktif
 - Mengikuti ketentuan

Membuat blogs students UUI

- **Ketentuan**
 - Milik UUI
 - Isi blog mencerminkan pendapat, opini, pandangan yang sifatnya pribadi
 - Isi blog harus bebas dari penjiplakan atau pemakaian media yang hak milik intelektual atau copy right-nya dari pihak lain tanpa seijin, sepengetahuan ataupun menyebut sumbernya.
 - Tidak diperkenankan untuk transaksi elektronik, pemasangan iklan dan sejenisnya
 - Tidak boleh menulis terkait pornografi, fitnah, pelecehan terhadap pihak lain, menyebarkan informasi yang menyesatkan, informasi yang menyanggah kebhinekaan dan permusuhan yang berkaitan dengan isu-isu suku, ras, agama, dan golongan
 - Tanggung jawab atas pelanggaran aturan diatas dipikul secara pribadi bukan UUI dan dikenakan sanksi sesuai aturan


Sumber <http://students.uui.ac.id/ketentuan-pemakaian-blog-universitas-islam-indonesia/>

Membuat blogs students UUI



Membuat blogs students UUI

- **Procedure**
 1. Buka website <http://students.uui.ac.id>
 2. Klik login
 3. gunakan username dan password unisys



Support Blog Students UUI



Membuat blogs students UUI

3. **Klik sign-up di halaman pertama**



- isi nama blogs
- isi judul blogs
- klik Create Blog

Membuat blogs students UII

4. Hasil

The Blog, Prayitna Blogs, is yours.

Alamat : <http://prayitna.students.uii.ac.id>
 Akun tetap menggunakan akun UNISYS
 Admin : <http://prayitna.students.uii.ac.id/wp-admin>

5. Preview



Membuat blogs students UII

6. Site Admin

Prayitna Blogs

My Activity Feed

Membuat blogs students UII

7. Rubah tampilan blog

Available Themes

Membuat blogs students UII

Aktifkan plugins

Plugin	Version	Permissions	Status	Action
WordPress	2.9.1	WordPress	Active	Deactivate
WordPress MU	2.9.1	WordPress	Active	Deactivate
WordPress MU	2.9.1	WordPress	Active	Deactivate
WordPress MU	2.9.1	WordPress	Active	Deactivate
WordPress MU	2.9.1	WordPress	Active	Deactivate
WordPress MU	2.9.1	WordPress	Active	Deactivate
WordPress MU	2.9.1	WordPress	Active	Deactivate
WordPress MU	2.9.1	WordPress	Active	Deactivate
WordPress MU	2.9.1	WordPress	Active	Deactivate

Membuat blogs students UII

8. Sesuaikan seting blogs

General Settings

Blog Title: Prayitna Blogs

Tagline: Just another students site at UII

Blog address: <http://prayitna.students.uii.ac.id>

Membership: Closed (members cannot register or comment)

Membuat blogs students UII

Customization Settings

Default article settings

Blog address

Membership

Membuat blogs students UII

Customize Permalink Structure

Common settings

Blog and name

Comment and name

Comment

Customize Permalink

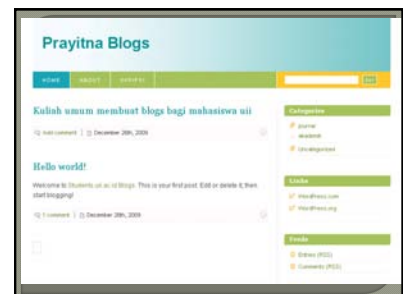
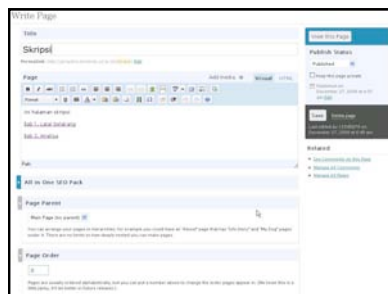
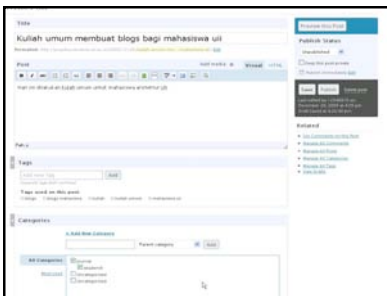
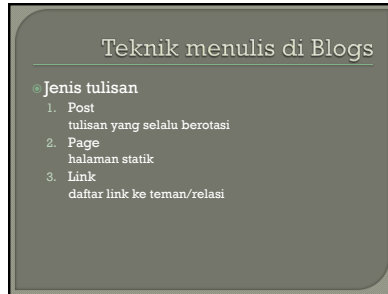
Membuat blogs students UII

Customization Settings

Blog address

Membership

System Koneksi 2 Settings



Teknik menulis di Blogs

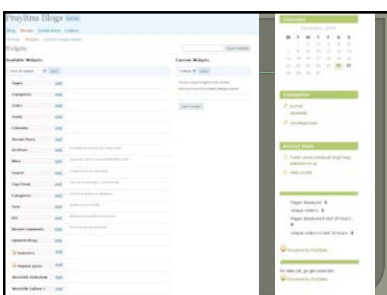
- Post vs Page
 1. Editor sama
 2. Bisa menyertakan file lain
 3. Permalink harus diperhatikan
 4. Post tampil selalu yang terbaru
 5. Page tampil sebagai halaman statik
 6. Bisa untuk diskusi



Mengatur Widget

Mengatur Widget

- Menu di sebelah kanan / kiri blogs

 A screenshot of the WordPress widget management interface. It shows a list of widgets on the right side of the screen, including 'Meta', 'Archives', 'Pages', and 'Recent Posts'.


Mengatur Widget

- Harus diperhatikan
 - Setiap theme mempunyai susunan widget yang berbeda
 - Widget harus memperhatikan SEO

Promosi blogs

Promosi blogs

Setiap artikel yang diupload di blogs akan diindex oleh mesin pencari seperti google dan yahoo.

Daftar blog anda ke direktori web seperti technocrati, blog indonesia, dll

Lakukan bookmarking posting anda ke facebook, twitter, delecious, dll

Promosi blogs

- Contoh blog di <http://kusprayitna.staff.uui.ac.id> yang berisikan tentang sharing knowledge IT
- Dari google.com, coba cari :
 - Kusprayitna (nama blog)
 - Squid windows (artikel paling populer)
 - menghubungkan wifi notebook (menulis yang ada lagi berbeda)
 - setup modem nextian g522 (menulis yang barusan launching)

Promosi blogs

- Catatan statistik



Statistik	Visitors	Pages	Comments
1483430	82623	749	391

Recent entries

- [Entry 1]
- [Entry 2]
- [Entry 3]

Search terms

- [Search term 1]
- [Search term 2]
- [Search term 3]
- [Search term 4]
- [Search term 5]

Recent popular pages

- [Link 1]
- [Link 2]
- [Link 3]
- [Link 4]
- [Link 5]
- [Link 6]
- [Link 7]
- [Link 8]
- [Link 9]
- [Link 10]

Hit table

Time	IP	Referrer	Referrer	Host agent	OS	Browser
12/27/2009 10:00:00 AM	192.168.1.1			MSIE 8.0	Windows	MSIE 8.0
12/27/2009 10:00:00 AM	192.168.1.1			MSIE 8.0	Windows	MSIE 8.0
12/27/2009 10:00:00 AM	192.168.1.1			MSIE 8.0	Windows	MSIE 8.0
12/27/2009 10:00:00 AM	192.168.1.1			MSIE 8.0	Windows	MSIE 8.0
12/27/2009 10:00:00 AM	192.168.1.1			MSIE 8.0	Windows	MSIE 8.0
12/27/2009 10:00:00 AM	192.168.1.1			MSIE 8.0	Windows	MSIE 8.0
12/27/2009 10:00:00 AM	192.168.1.1			MSIE 8.0	Windows	MSIE 8.0
12/27/2009 10:00:00 AM	192.168.1.1			MSIE 8.0	Windows	MSIE 8.0
12/27/2009 10:00:00 AM	192.168.1.1			MSIE 8.0	Windows	MSIE 8.0
12/27/2009 10:00:00 AM	192.168.1.1			MSIE 8.0	Windows	MSIE 8.0

Terimakasih